



ТЕРРИТОРИАЛЬНЫЙ ОРГАН  
ФЕДЕРАЛЬНОЙ СЛУЖБЫ  
ГОСУДАРСТВЕННОЙ СТАТИСТИКИ  
ПО ТУЛЬСКОЙ ОБЛАСТИ

# ИНДЕКС ПРОИЗВОДСТВА В ТУЛЬСКОЙ ОБЛАСТИ

оперативные данные за январь – август 2024 г.

27.09.2024

Отдел региональных счетов и балансов

# СОДЕРЖАНИЕ

Индекс промышленного производства	3
Индексы производства по виду деятельности обрабатывающие производства	8
Индексы производства по виду деятельности обеспечение электрической энергией, газом и паром; кондиционирование воздуха	13
Индексы производства по виду деятельности водоснабжение; водоотведение, организация сбора и утилизации отходов, деятельность по ликвидации загрязнений	17

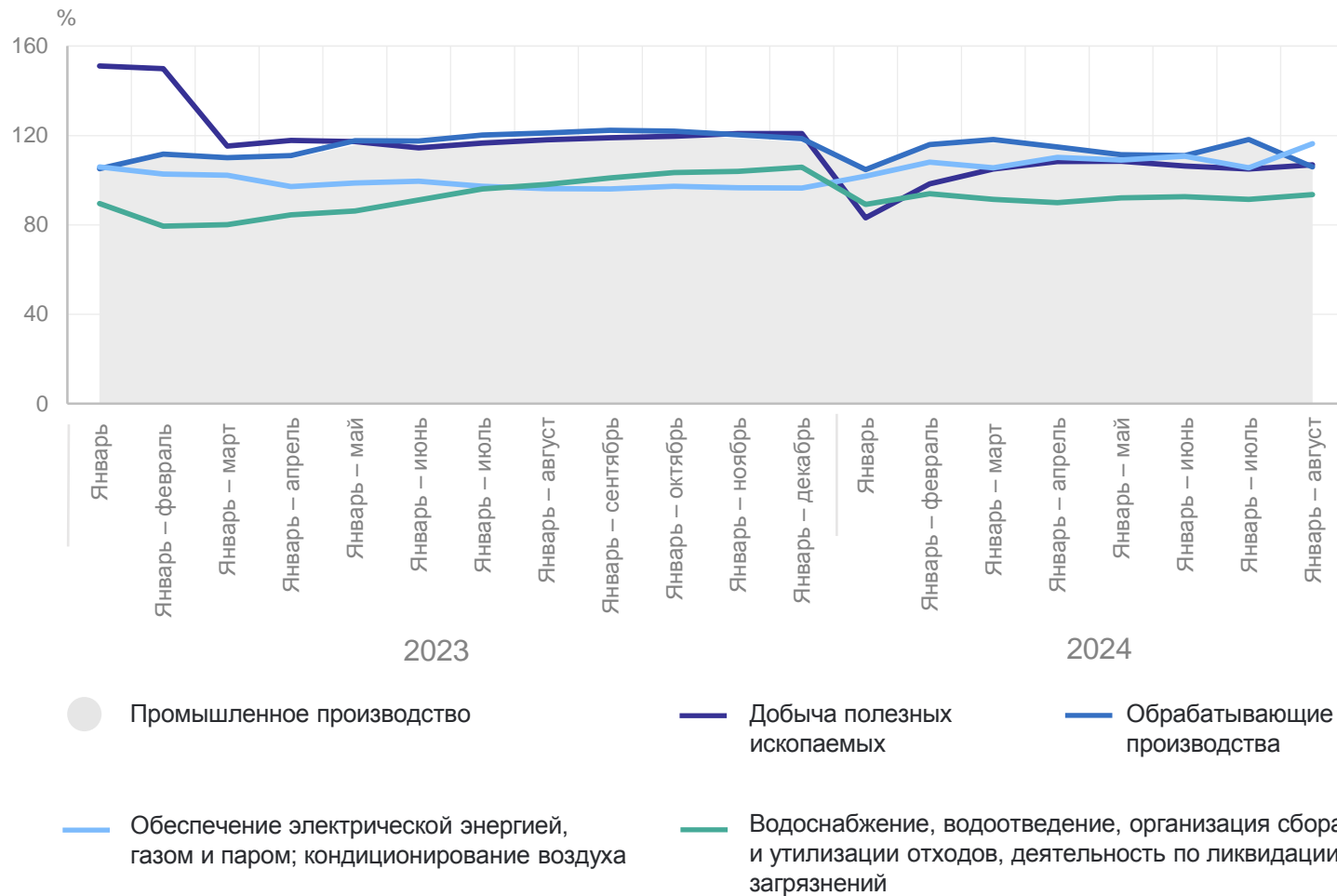
1

**Индекс промышленного  
производства**

# ИНДЕКС ПРОМЫШЛЕННОГО ПРОИЗВОДСТВА

в % к соответствующему периоду предыдущего года

ТУЛАСТАТ



январь – август 2024 г.  
в % к январю – августу 2023 г.

**ИПП** **106,3**

Добыча полезных ископаемых **106,9**

Обрабатывающие производства **105,9**

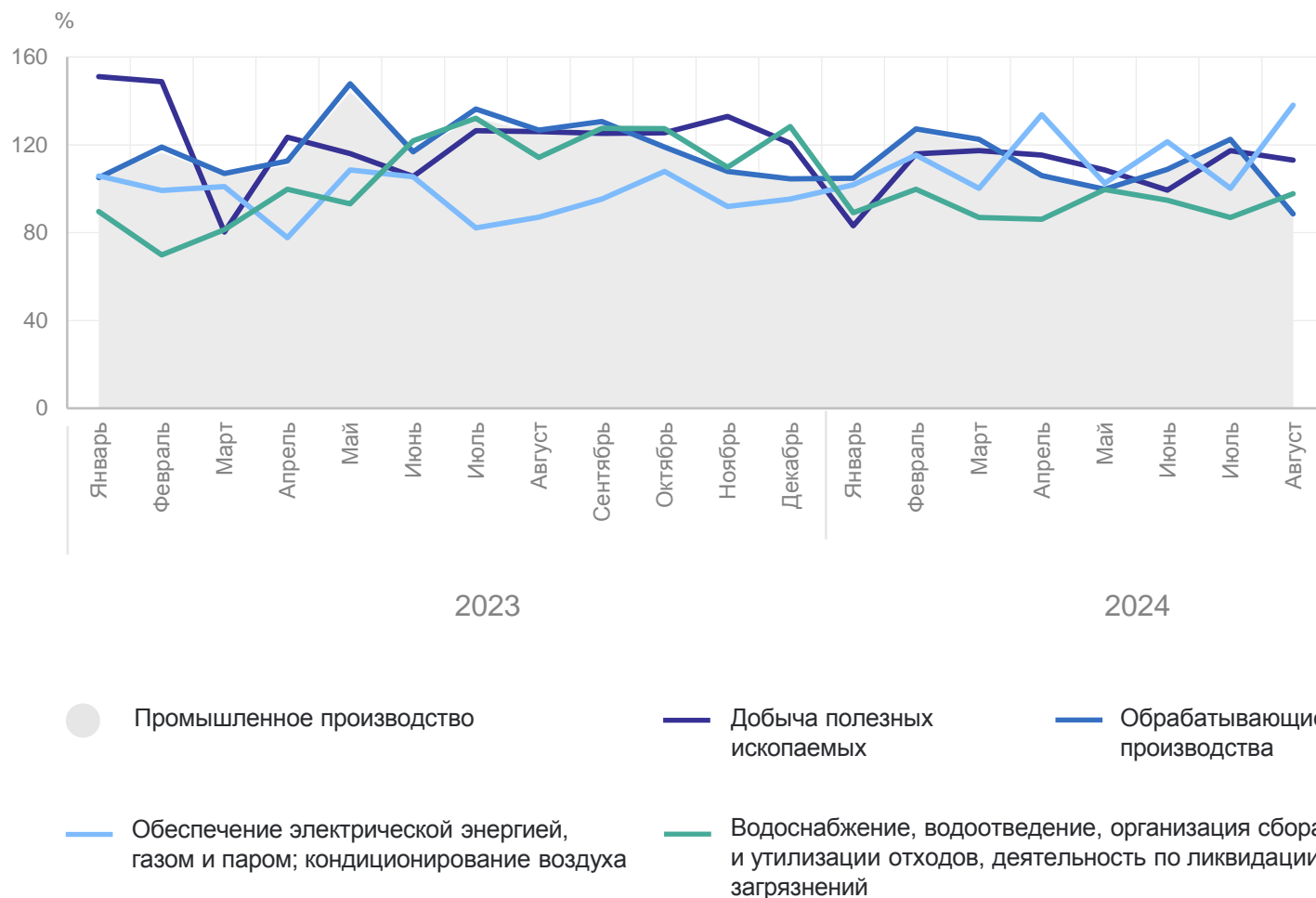
Обеспечение электрической энергией, газом и паром; кондиционирование воздуха **116,4**

Водоснабжение; водоотведение, организация сбора и утилизации отходов, деятельность по ликвидации загрязнений **93,5**

# ИНДЕКС ПРОМЫШЛЕННОГО ПРОИЗВОДСТВА

в % к соответствующему месяцу предыдущего года

ТУЛАСТАТ



август 2024 г. в % к августу 2023 г.

**ИПП** **90,5**

Добыча полезных ископаемых **113,0**

Обработывающие производства **88,5**

Обеспечение электрической энергией, газом и паром; кондиционирование воздуха **138,1**

Водоснабжение; водоотведение, организация сбора и утилизации отходов, деятельность по ликвидации загрязнений **97,7**

# ИНДЕКС ПРОМЫШЛЕННОГО ПРОИЗВОДСТВА

в % к предыдущему месяцу

ТУЛАСТАТ



август 2024 г. в % к июлю 2024 г.

**ИПП** **107,7**

Добыча полезных ископаемых **107,5**

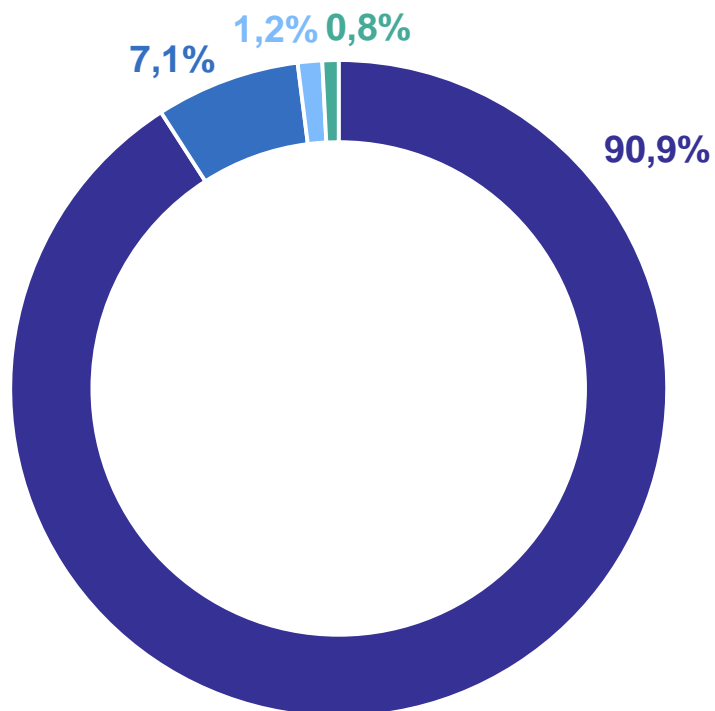
Обрабатывающие производства **108,5**

Обеспечение электрической энергией, газом и паром; кондиционирование воздуха **98,1**

Водоснабжение; водоотведение, организация сбора и утилизации отходов, деятельность по ликвидации загрязнений **93,7**

# УДЕЛЬНЫЙ ВЕС ОСНОВНЫХ ВИДОВ ПРОМЫШЛЕННОГО ПРОИЗВОДСТВА \*

ТУЛАСТАТ



- Обработывающие производства
- Обеспечение электрической энергией, газом и паром; кондиционирование воздуха
- Водоснабжение; водоотведение, организация сбора и утилизации отходов, деятельность по ликвидации загрязнений
- Добыча полезных ископаемых

Обработывающие производства **90,9%**

Обеспечение электрической энергией, газом и паром; кондиционирование воздуха **7,1%**

Водоснабжение; водоотведение, организация сбора и утилизации отходов, деятельность по ликвидации загрязнений **1,2%**

Добыча полезных ископаемых **0,8%**

\* Удельный вес рассчитан на основе структуры валовой добавленной стоимости по видам экономической деятельности 2018 базисного года

# 2

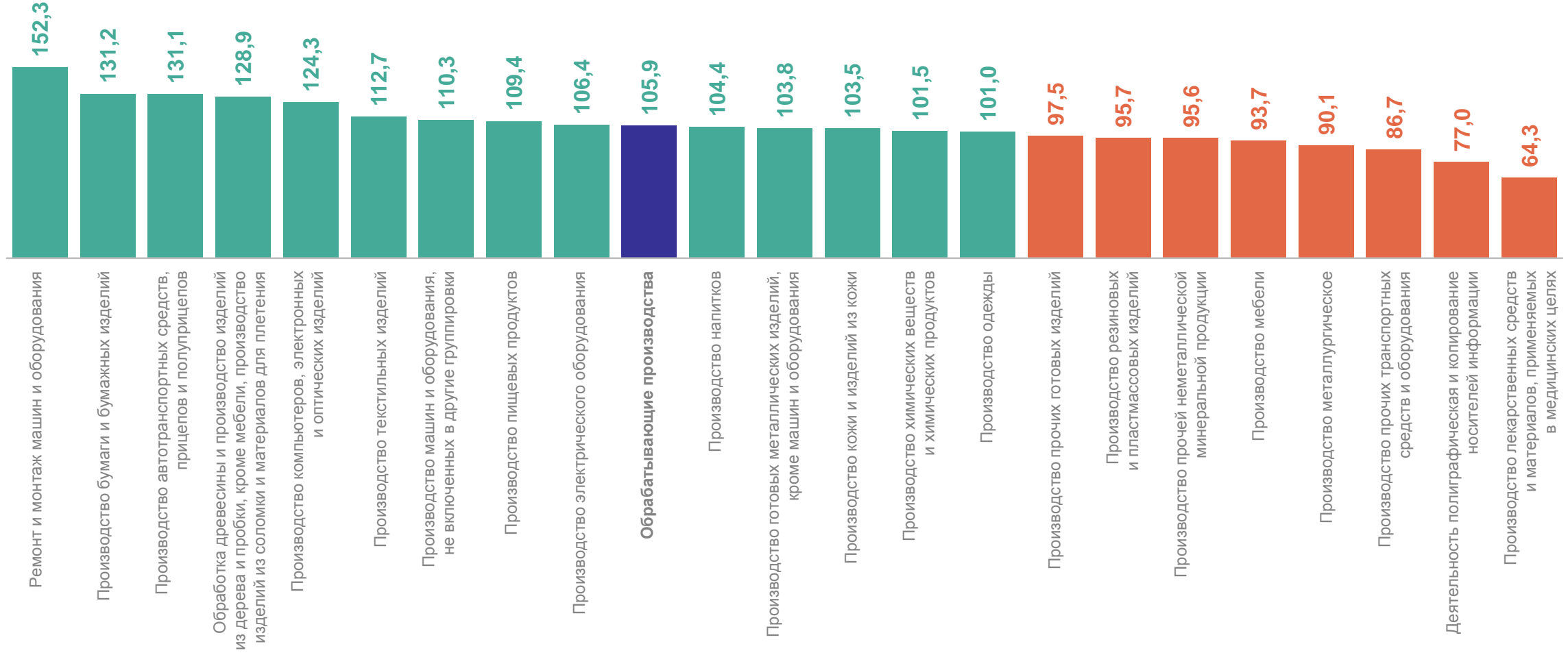
## Индексы производства по виду деятельности обрабатывающие производства



# ИНДЕКС ПРОИЗВОДСТВА ПО ВИДУ ДЕЯТЕЛЬНОСТИ ОБРАБАТЫВАЮЩИЕ ПРОИЗВОДСТВА

в % к соответствующему периоду предыдущего года

ТУЛАСТАТ

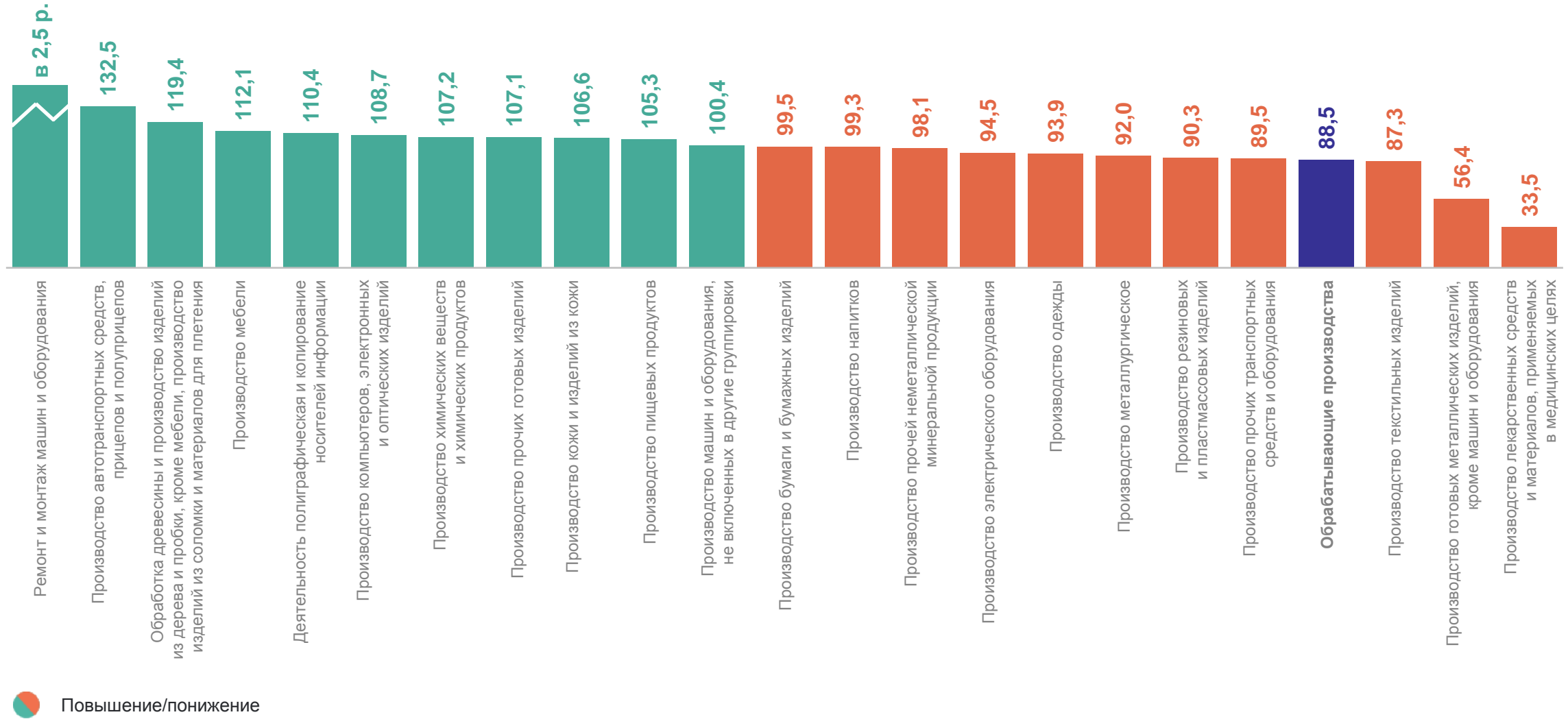


 Повышение/понижение

# ИНДЕКС ПРОИЗВОДСТВА ПО ВИДУ ДЕЯТЕЛЬНОСТИ ОБРАБАТЫВАЮЩИЕ ПРОИЗВОДСТВА

в % к соответствующему месяцу предыдущего года

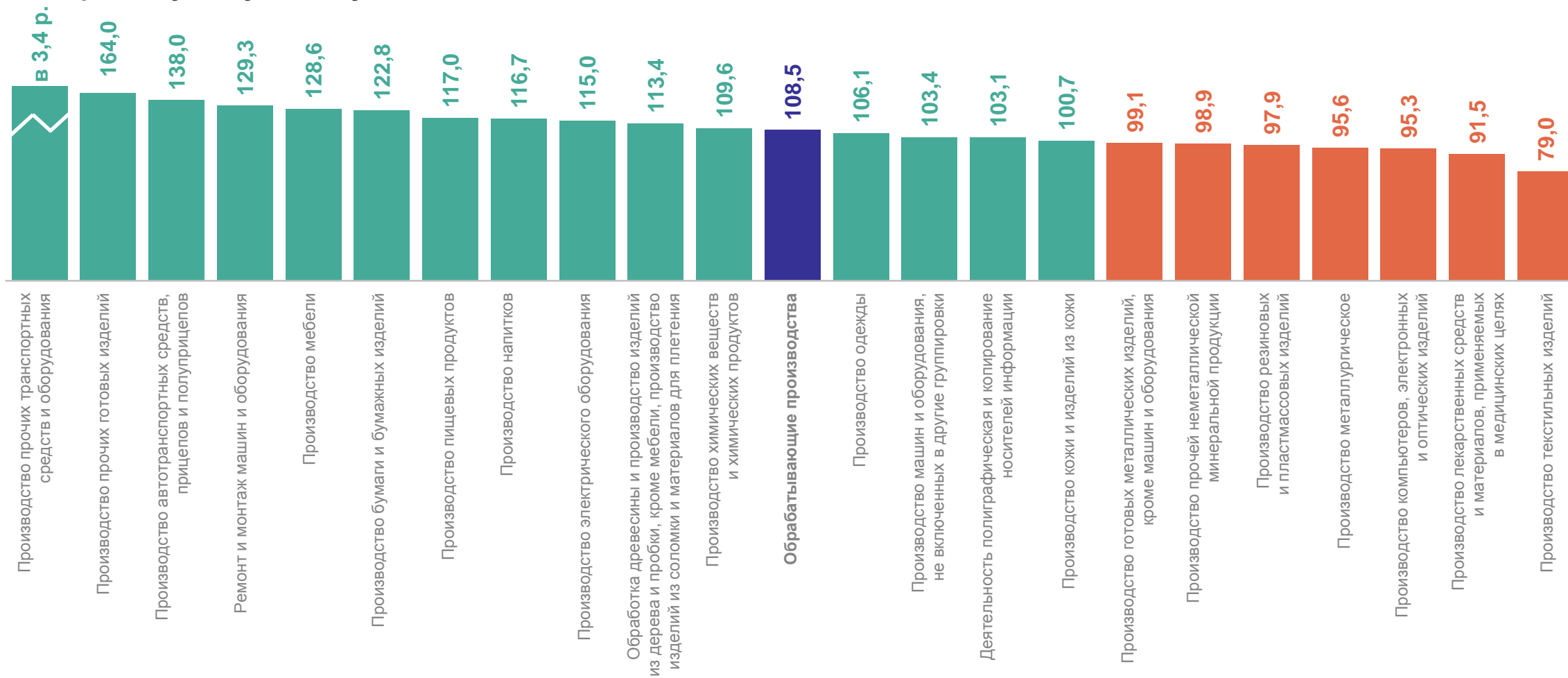
ТУЛАСТАТ




# ИНДЕКС ПРОИЗВОДСТВА ПО ВИДУ ДЕЯТЕЛЬНОСТИ ОБРАБАТЫВАЮЩИЕ ПРОИЗВОДСТВА

в % к предыдущему месяцу

ТУЛАСТАТ



 Повышение/понижение

# УДЕЛЬНЫЙ ВЕС ОСНОВНЫХ ВИДОВ ОБРАБАТЫВАЮЩИХ ПРОИЗВОДСТВ



Производство готовых металлических изделий, кроме машин и оборудования	<b>29,5%</b>
Производство химических веществ и химических продуктов	<b>21,4%</b>
Производство пищевых продуктов	<b>12,7%</b>
Производство металлургическое	<b>11,8%</b>

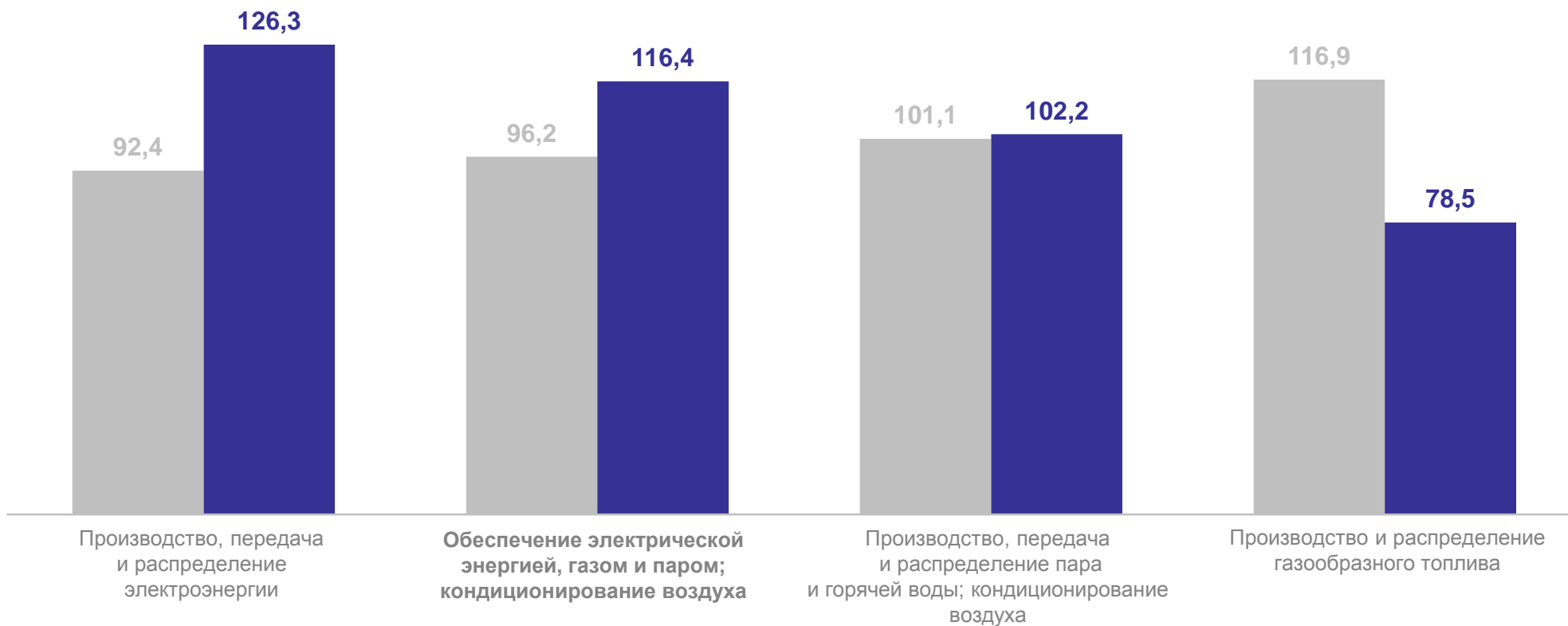
3

**Индексы производства по виду деятельности обеспечение электрической энергией, газом и паром; кондиционирование воздуха**

# ОБЕСПЕЧЕНИЕ ЭЛЕКТРИЧЕСКОЙ ЭНЕРГИЕЙ, ГАЗОМ И ПАРОМ; КОНДИЦИОНИРОВАНИЕ ВОЗДУХА

в % к соответствующему периоду предыдущего года

ТУЛАСТАТ



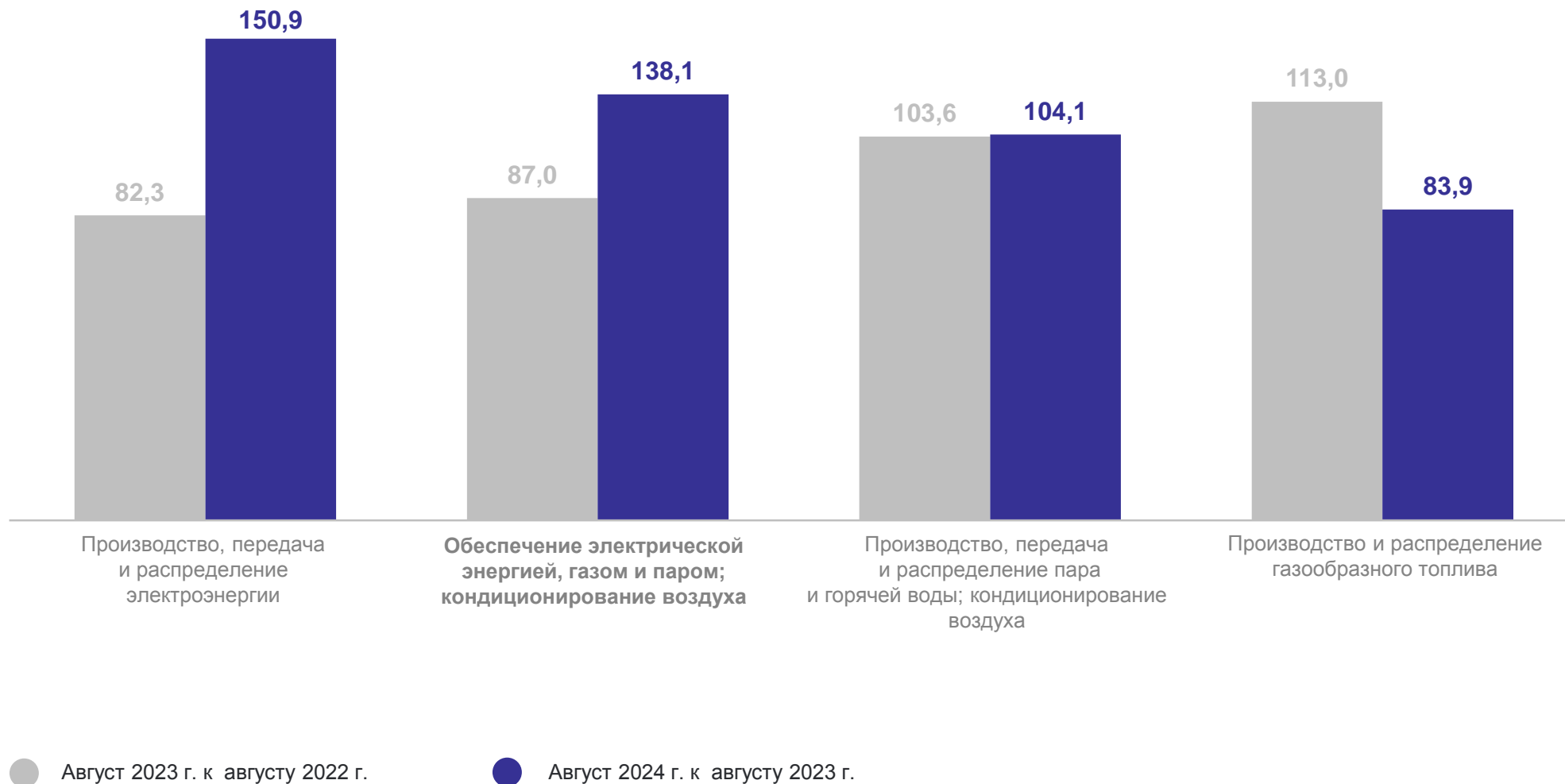
● Январь – август 2023 г. к январю – августу 2022 г.

● Январь – август 2024 г. к январю – августу 2023 г.

# ОБЕСПЕЧЕНИЕ ЭЛЕКТРИЧЕСКОЙ ЭНЕРГИЕЙ, ГАЗОМ И ПАРОМ; КОНДИЦИОНИРОВАНИЕ ВОЗДУХА

в % к соответствующему месяцу предыдущего года

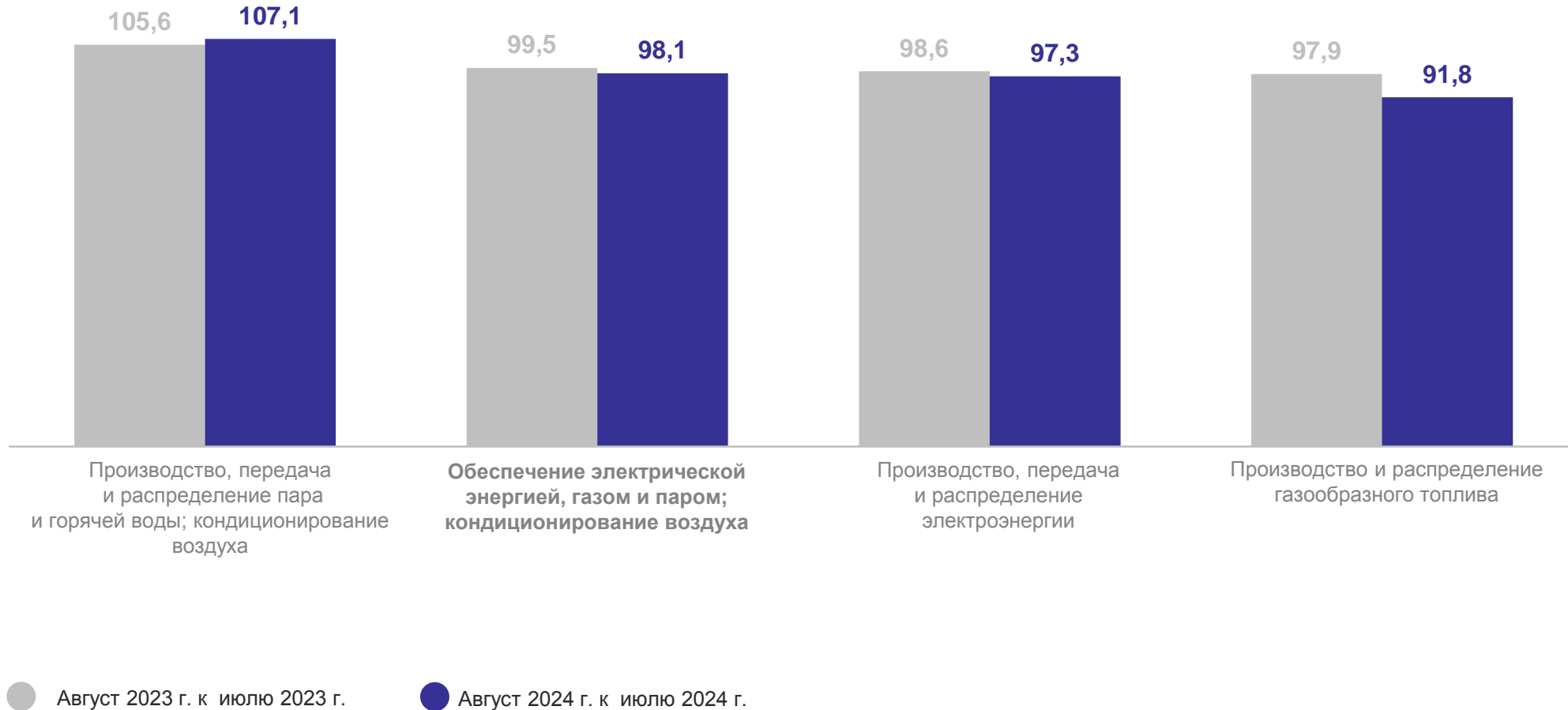
ТУЛАСТАТ



# ОБЕСПЕЧЕНИЕ ЭЛЕКТРИЧЕСКОЙ ЭНЕРГИЕЙ, ГАЗОМ И ПАРОМ; КОНДИЦИОНИРОВАНИЕ ВОЗДУХА

в % к предыдущему месяцу

ТУЛАСТАТ



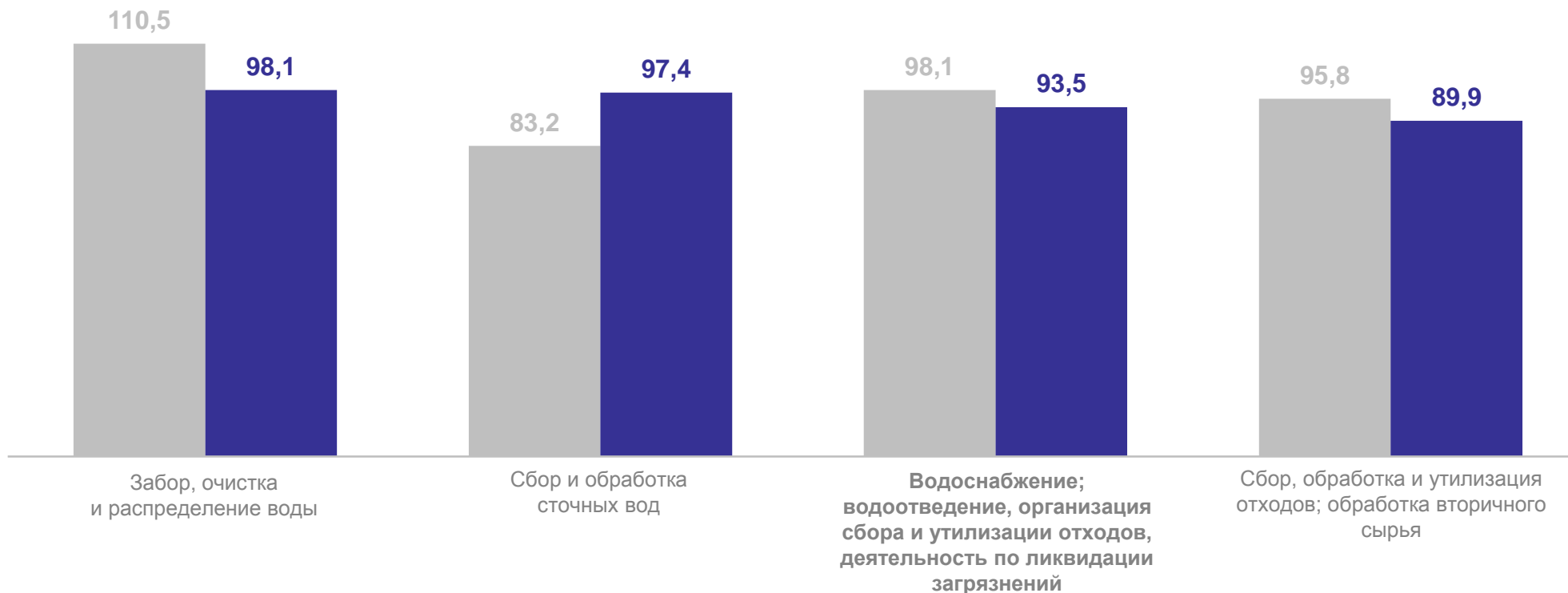


4

**Индексы производства по виду деятельности водоснабжение; водоотведение, организация сбора и утилизации отходов, деятельность по ликвидации загрязнений**

# ВОДОСНАБЖЕНИЕ; ВОДООТВЕДЕНИЕ, ОРГАНИЗАЦИЯ СБОРА И УТИЛИЗАЦИИ ОТХОДОВ, ДЕЯТЕЛЬНОСТЬ ПО ЛИКВИДАЦИИ ЗАГРЯЗНЕНИЙ

в % к соответствующему периоду предыдущего года

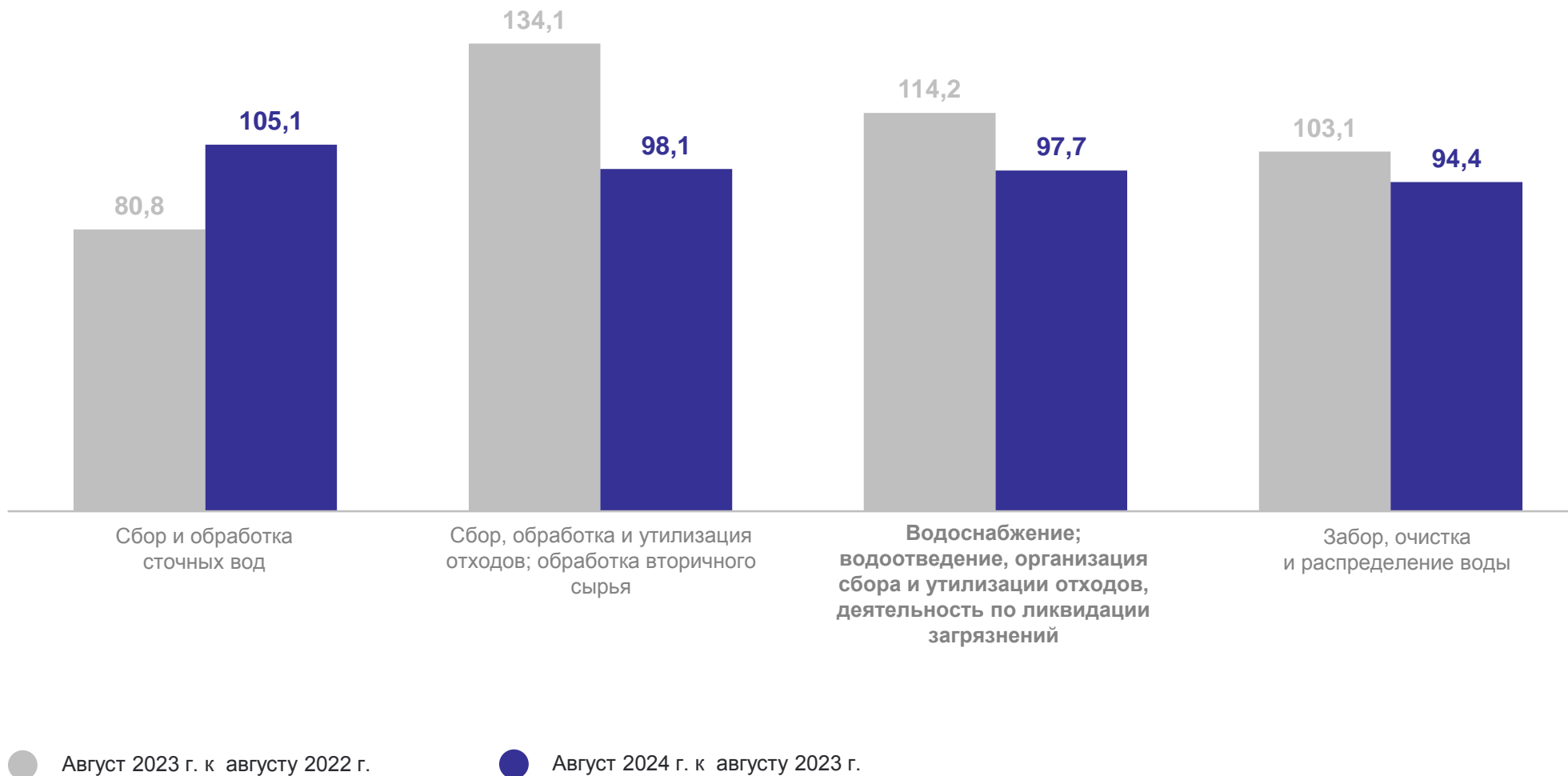


● Январь – август 2023 г. к январю – августу 2022 г.

● Январь – август 2024 г. к январю – августу 2023 г.

# ВОДОСНАБЖЕНИЕ; ВОДООТВЕДЕНИЕ, ОРГАНИЗАЦИЯ СБОРА И УТИЛИЗАЦИИ ОТХОДОВ, ДЕЯТЕЛЬНОСТЬ ПО ЛИКВИДАЦИИ ЗАГРЯЗНЕНИЙ

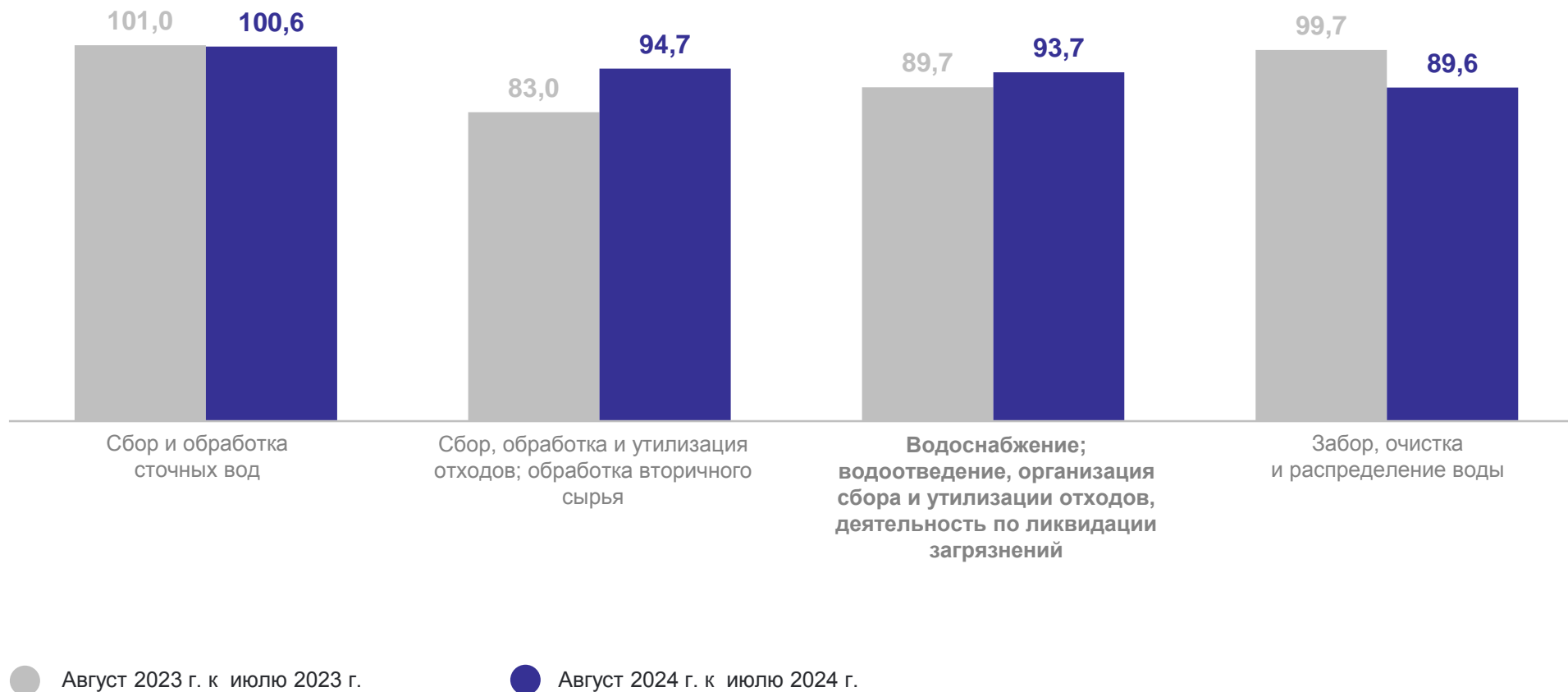
в % к соответствующему месяцу предыдущего года



# ВОДОСНАБЖЕНИЕ; ВОДООТВЕДЕНИЕ, ОРГАНИЗАЦИЯ СБОРА И УТИЛИЗАЦИИ ОТХОДОВ, ДЕЯТЕЛЬНОСТЬ ПО ЛИКВИДАЦИИ ЗАГРЯЗНЕНИЙ

в % к предыдущему месяцу

ТУЛАСТАТ



**СПАСИБО ЗА ВНИМАНИЕ!**